



내 집같이 편안한 곳 -

국제하우징

KUKJE HOUSING

Vol. 02



KUKJE housing

여러분의 보금자리, 국제가 함께 합니다.





국제하우징은 1991년 기와 생산 공장으로 시작하여 현재는 목재 건축 내·외장재 등 믿을 수 있는 다양한 제품을 판매, 시공하고 있습니다. 신속하게 변화하는 시대에 고객님의 눈높이에 맞추어 다양한 제품들을 한 번에 구매하실 수 있도록 끊임없는 투자와 확장으로 최선을 다하고 있습니다. 지금의 자리에서 만족하지 않고 비전있는 웰빙회사가 되도록 노력하겠습니다.

국제하우징을 찾아 주시는 고객님의 내 집이라는 생각으로 최선을 다하는 시공과 최고의 선택과 만족스러운 가격으로 여러분의 사랑받는 기업이 되고자 고민하고 노력하고 있습니다.

국제하우징을 믿고 찾아 주시는 모든 분들께 항상 건강과 행복이 함께하시길 바라며, 많은 관심과 격려 부탁드립니다. 최고의 가치가 있는 명품회사가 되도록 국제하우징의 임직원들은 오늘도 내일도 끊임없이 노력하겠습니다.

감사합니다.

국제하우징 대표이사 **박용길**

www.kukjehousing.com

내 집같이 편안한 곳

국제하우징

KUKJE housing





Contents

목재	구조목 / 방부목	07
	적삼목 / 판상재	11
	각재	12



합판	합판	13
	OSB · MDF / 보드	14

내장재	루바	15
	계단재	16
	리빙보드	17
	래핑몰딩	18
	아트월	20

도어·창호	실내도어	21
	외부도어	23
	창호	26



기와·징크	징크	28
	리얼징크	29
	프랑스기와	
	- 이머리스	30
	- 로만TBF	31
	- DC 12	32
	- 로만XL	33
	- 모니어기와	34
	이태리기와	
	- 미셸	35
	일본기와	
	- M형기와	36
	- 평기와	37
	- 칸 세라믹 평기와	38
	국내기와	
- S형 기와	39	
- 동기와 / 한식기와	40	



싱글	육각싱글K	41
	이중싱글	42
	롤시트싱글 / 방수시트	43

외장재	빗물받이	44
	사이딩	45
	K판넬사이딩	46
	케뮤사이딩	47
	파렉스	48
	단열재	49
	오일스테인	50

기타자재	철물	52
	공구	56
	접착제	57
	가든용품	58





구조목

DIMENTION LUMBER



바닥재, 몰딩, 내외장 벽체 등 다양한 용도로 사용됩니다.
 웅이가 살아 있어 자연목의 깊고 풍부한 멋을 느낄 수 있습니다.

제품사양

공칭치수	실제치수	길이(Ft)	수종
2"×4"	38mm×89mm	8 / 10 / 12 / 14 16 / 18 / 20	K.D 건조 (캐나다, 미국)
2"×6"	38mm×140mm		
2"×8"	38mm×184mm		
2"×10"	38mm×235mm		
2"×12"	38mm×285mm		

- 2&BTR : 피죽이 많고, 가격이 가장 저렴하여 목조주택 구조재로 주로 사용
- 4 Square edge : 목조주택 구조재 및 방부목 소재로 많이 사용
- J-Grade(또는 JAS) : 피죽과 웅이가 거의 없고, 인테리어 목재로 주로 사용

S.P.F : Spruce(가문비나무), Pine(소나무), Fir(전나무) 등의 수종 그룹을 함께 벌목 후 Kiln-Dry(함수율 19% 이하로 건조)하여 규격화된 치수로 제재하여 구조용으로 적합하게 만든 목재

방부목

TREATED WOOD



목재가 곰팡이와 수분으로부터 부패되는 것을 보호하고, 해충 등의 피해로부터 목재를 보호하기 위해 방부 약재를 인위적으로 처리한 목재를 말합니다.
 데크, 정자, 외벽 사이딩, 울타리, 가든용품 등 외부 습기에 노출된 곳에 사용됩니다.

제품사양

종류	공칭치수	실제치수	길이(Ft)	수종
방부목	2"×2"	38mm×38mm	12F만 취급	스프러스 레드파인, 헴록, 헴퍼
	2"×4"	38mm×89mm		
	2"×6"	38mm×140mm		
	2"×8"	38mm×184mm		
	2"×10"	38mm×235mm		
	2"×12"	38mm×286mm		
	4"×4"	90mm×90mm		
	4"×4" 크랙방지	90mm×90mm		
	5"×5" 크랙방지	120mm×120mm		
	6"×6" 크랙방지	140mm×140mm		
데크재	-	15mm×95mm	12F만 취급	
	-	21mm×95mm		
	-	21mm×120mm		
	-	27mm×140mm		

○ 천연 데크재

천연 데크재는 인위적인 화학약품 처리를 하지 않아도 습기, 충해에 강해서 외부에 사용이 가능하며, 수축 및 갈라짐이 거의 없습니다. 데크 외에도 콘크리트 건물 외벽 치장재로 많이 사용되며, 수영장, 베란다 등 활용 범위가 넓습니다.



멜바우 Merbau

- 대단히 무거운 나무로서 가공은 어려우나 대패질, 톱질은 잘 되며, 건조도 양호
- 내구성이 대단히 높으며, 충해에 강함
- 짙은 갈색계열로 열린 황색이 섞임
- 유분이 많아 외부 시공시 물빠짐이 있을 수 있어 유의



방킬라이 Bangkirai

- 무겁고, 단단함 (평균비중 1.0)
- 10~18년의 내구성을 지니며, 습기, 해충에 강해 가장 많이 사용되는 데크재
- 방충, 방습성이 인정받는 제품
- 수종이 다양하고, 품질도 천차만별이라 정확한 확인이 필요



큐링 Curing

- 단단하고, 건조된 목재는 충격에 강함
- 평균비중 0.6~0.88
- 컨테이너나 차량용 깔판으로 시작하여 최근에는 데크재로 많이 사용
- 타 천연 데크재에 비해 가격이 저렴하고, 방킬라이 대용으로 많이 사용



캠파스 Kempas

- 변재와 심재의 구별은 명료한데, 변재는 3~5cm정도로 담색이고, 심재는 붉은색이 강하게 도는 황갈색임
- 강도는 높으며 내구성은 균에는 저항성이 있으나 충에는 약한편임
- 비중은 0.8~0.85 정도로 무겁고 단단한 편이며, 수면상에서의 취급은 주의를 요함


시공사례



멜바우



방킬라이



큐링

• 본 카탈로그의 이미지는 실제 제품의 색상과 다소 차이가 있을 수 있습니다.

루나우드

열처리목재 루나우드는 루바, 인테리어용, 사이딩, 데크재 등 다양한 곳에 활용 가능하며, 수분에 강하기 때문에 사우나 혹은 수영장과 같이 수분에 노출이 잦은 곳에도 시공이 가능합니다.



SHP

루나우드 D형(핀란드) SHP	21×117×3600
	21×92×3600
	26×117×3600
	26×92×3600



사이딩

루나우드 D형(핀란드) T&G V형 사이딩	14×120×3600
	14×95×3600
	19×120×3600
	19×95×3600



루바

루나우드 D형(핀란드) T&G V형 루바	대패/쏘잉(8개/단)	10×95×3600
	브러쉬(8개/단)	10×95×3600



데크재

루나우드 D형(핀란드) 데크	21×120×3600 (7.6/평)
	21×95×3600 (9.6/평)



T&G

루나우드 D형(핀란드) 베네시안 T&G	21×118×3600
-----------------------	-------------

부자재



전용오일(2.7L, 9L)



클립 PROFIX 2



스텐피스 TYPE 17
(6×38mm:200개)

○ 합성 데크재 (합성목재)

목분을 고분자폴리머가 감싸고 있는 형상의 자재로 목분과 열가소성수지를 혼합하여 압출 또는 사출의 형태로 성형을 하여 제작

<건축 및 조경시설 자재로 널리 활용>

- 별도의 방부처리 없이 목재의 단점인 내수, 내습, 내충성을 보완, 특히 수분에 강함
- 방부, 화학처리가 없어 인체에 무해
- 미생물에 의한 피해나 탈, 변색이 거의 없고, 부패하지 않음
- 규격이 일정한 공산품이며, 옹이가 없어 시공성이 우수
- 사용 후 재활용이 가능
- 유지보수가 간단 (물청소)



바닥재(중공형)

25×150×3000
21×150×3000



바닥재(슬리드형)

25×150×3000
21×150×3000




난간레일

94×43×1500
74×43×1500



난간포스트

100×100×1200
97×97×1200



캡(상부)



캡(하부)





브라켓(고정형)



브라켓(유동형)



연결클립



적삼목

WESTERN RED CEDAR



목재 밀도가 낮아 활엽수 중 가장 가벼우며, 단열효과가 높고 가공성이 뛰어납니다. 친환경 고급 목재로 특유의 향을 가지고 있으며, 갈색의 아름다운 무늬를 가지고 있어 내·외장재 모두 사용이 가능합니다.

제품사양

공칭치수	실제치수	길이(Ft)	비고
1"×4"	19mm×89mm	12	S3S (3면 대패)
1"×6"	19mm×140mm		
1"×8"	19mm×184mm		
1"×10"	19mm×235mm		
1"×12"	19mm×285mm		

- 다양한 용도 : 외벽 치장, 데크 등에 사용되고, 실내 장식용으로도 사용 가능
- 미적 특징 : 원목의 특성을 그대로 표현할 수 있어 아름답다.
- 긴 수명 : 외부에 시공 후 목재 전용 페인트를 칠하면 수명을 연장시킬 수 있다.



판상재

SHEATHING MATERIAL



강도가 높고 보존성이 좋으며, 가볍고 연하며 향기와 광택이 있어 인테리어나 가구 제작에 이용되고 있습니다. 강력한 공기 정화력과 유해물질 중화작용이 있어 건강에 큰 도움이 됩니다.

제품사양

종류	공칭치수	실제치수	길이(Ft)	비고
삼목	1"×4"	19mm×89mm	12	S4S (4면 대패)
	1"×6"	19mm×140mm		
S.P.F 판재	1"×4"	19mm×89mm		
	1"×6"	19mm×140mm		
	1"×8"	19mm×184mm		
	1"×10"	19mm×235mm		
	1"×12"	19mm×285mm		

- 표면은 S4S(4면 대패) 마감 처리해 겉 표면이 매끄러우며, 텍스처가 고급스럽다.
- 무절에 가까울 정도로 옹이가 작고, 흰 백색 표면에 물결치듯 흐르는 나뭇결이 아름답다.
- 화사한 원목의 색상과 텍스처가 고급스러워 DIY 가구용으로 인기가 높다.

각재

SQUARED TIMBER

목재를 가늘고 긴 부재로 가공하여 건축 내·외장재로 사용하였으나, 최근에는 인테리어용으로 많이 사용하기도 합니다.



미송각재

공칭치수	실제치수	길이(Ft)
0.9"×0.9"	26mm×26mm	8 / 12
0.9"×1.3"	26mm×39mm	8
1.3"×1.3"	39mm×39mm	8 / 12
1.3"×1.7"	39mm×51mm	12
1.5"×1.5"	45mm×45mm	12
1.7"×2.8"	51mm×84mm	8 / 9 / 10 / 12
2.8"×2.8"	84mm×84mm	12



방부각재

1.0"×1.0"	30mm×30mm	12
1.0"×1.5"	30mm×45mm	12



소송각재

1.0"×1.0"	30mm×30mm	8 / 9 / 12
1.0"×1.5"	30mm×45mm	12



외송각재

1.3"×1.7"	39mm×51mm	12
1.5"×1.5"	45mm×45mm	12
1.7"×2.7"	51mm×81mm	12
2.7"×2.7"	81mm×81mm	12

• 본 카다로그의 이미지는 실제 제품의 색상과 다소 차이가 있을 수 있습니다.

합판

PLYWOOD

목재를 얇게 절삭한 단판에 접착제를 도포하고, 흡수매가 되도록 적층, 나뭇결이 서로 직교하도록 구성 (내장재, 가구재, 바닥용)

목재를 얇게 절삭한 단판에 접착제를 도포하고 흡수매가 되도록 적층하여 제작합니다. 건축용 내장재, 가구, 포장박스 등에 주로 사용되고, 습윤상태에 잘 견딜 수 있도록 제작되었습니다.



일반합판

목재를 얇게 절삭한 단판에 접착제를 도포하고, 흡수매가 되도록 적층, 나뭇결이 서로 직교하도록 구성 (내장재, 가구재, 바닥용)

공칭치수	실제치수	두께(T)
4"×8"	1220mm×2440mm	2.7 / 4.6~4.8 / 8.5 11.5 / 14.5 / 17.5



자작합판

얇은 나무결이 보이며 도장을 하면 무늬가 선명하여 고급 마감재로 사용 가능 (인테리어용)

4"×8"	1220mm×2440mm	4 / 9
-------	---------------	-------



내수합판

CP(Concrete Panel) (콘크리트 거푸집용)

3"×6"	900mm×1800mm	12
4"×8"	1220mm×2440mm	12



미송합판

합판의 표면 무늬결 모양이 선명하며, 원목 느낌을 나타냄 (인테리어 마감용, 벽체용)

4"×8"	1220mm×2440mm	4.8 / 7.5~8.5 12 / 15 / 18
-------	---------------	-------------------------------



코아합판

경질목재를 띠 모양으로 잘라 심재로 넣거나 다른 판상재를 넣어 만든 것 (가구재, 인테리어용)


4"×8"	1220mm×2440mm	8.5 / 11.5
-------	---------------	------------



낙엽송합판

페놀수지 접착제를 사용하며, 방수합판 대응으로 내외장용으로 접합-엠보가공 (인테리어 및 외장용)

4"×8"	1220mm×2440mm	4.8 / 7.5 / 12 15 / 18
-------	---------------	---------------------------



태고합판

일반합판 표면에 필름을 접착시켜 내구성 및 방수성을 2~3배 향상시킨 완전 내수합판, 표면이 깔끔함 (콘크리트 거푸집용)

3"×6"	900mm×1800mm	12
4"×8"	1220mm×2440mm	12



OSB·MDF

OSB : 직사각형 모양의 얇은 나무조각을 겹쳐지게 배열해 제작한 목재 가공 판넬입니다.

MDF : 목재를 고온에서 해섬하여 얻은 목섬유를 접착제와 혼합, 압력을 가하여 만든 제품으로 가구재 및 인테리어 내장용으로 많이 쓰입니다.

OSB

- 높은 강도와 경도를 유지
- 주거용, 비주거용, 물품수송 등 다양한 용도로 사용
- 목재 가공 판상제품



제품사양

공칭치수	실제치수	두께(T)	비고
4"×8"	1220mm×2440mm	8	벽체용
		11,1	벽체, 지붕용
		18,3	바닥용

MDF

- 표면이 평활하며, 조적이 균일하고 치밀
- 표면에 도장 등 기계 가공성 우수
- 연질섬유판의 경우 보온성 및 흡음성이 우수
- 동일한 재질의 재료를 대량 생산할 수 있음



제품사양

공칭치수	실제치수	두께(T)	비고
4"×8"	1220mm×2440mm	3 / 6 / 9 / 12 15 / 18 / 24 / 30	가구, 소품 인테리어용

보드

BOARD

방수보드로 수분, 습기가 많은 곳에 사용되며, 내·외장 마감재로도 사용됩니다.

제품사양

구분	공칭치수	실제치수	두께(T)
시멘트보드	4"×8"	1220mm×2440mm	6 / 9
마그네슘보드	4"×8"	1220mm×2440mm	6



• 본 카탈로그의 이미지는 실제 제품의 색상과 다소 차이가 있을 수 있습니다.

루바

WALL PANEL

실내 벽면과 천장을 장식하기 위해 쓰이는 원목을 가공한 친환경적인 고급 제품으로 천연의 실내 분위기를 창출합니다.



편백(히노끼)

종류	실제치수	길이
일본산(유절)	10T×100mm	8자
무절단판	11T×85mm	8자
원목무절(주문재)	-	-

- 강한 향균효과와 다량의 피톤치드향을 발산
- 수분에 강하고 욕실 화장실 사용 가능



향목

중국산(유절)	12T×115mm	8자 / 12자
---------	-----------	----------

- 핑크색 색감과 은은한 향이 시공 후에도 지속적으로 유지 (시각적인 면에서 히노끼의 느낌이 나기도 함)



레드파인

유절	12T×120mm	8자 / 12자
무절단판	10T×105mm	12자

- 용이의 크기가 큰 편이나 선명한 목질과 외부 충격이나 굽힘에 강한 성질을 가지고 있는 고가의 고급자재 (용도가 다양한 마감재)



스프러스

유절	12T×120mm	8자 / 12자
----	-----------	----------


- 용이의 크기가 레드파인 루바보다 상대적으로 작고, 색상이 밝아서 온화한 느낌을 줌
- 연결부분에 흠이 작아 유지, 관리가 용이



적삼목

유절	11T×115mm	8자 / 12자
원목무절(주문재)	-	-

- 습기, 부식 충해에 강한 고급 목재로 특유의 향이 있음 (욕실 화장실의 마감재로 사용)



계단재

파인 집성소재는 목질이 아름다워 가장 많이 사용되고, 각종 도료를 이용하여 다양한 분위기를 연출할 수 있습니다. 천연무늬의 자연스러움은 그 자체로도 아름다우며, 마감을 깔끔하게 처리할 수 있어 인테리어 효과도 탁월합니다.



계단판(집성)
38mm×300mm×3600mm



핸드레일
60mm×70mm×3600mm



계단대주(대봉)
90mm×90mm×1200mm



계단소주(소봉)
40mm×40mm×900mm



계단반주(대주 1/2)
45mm×90mm×1200mm



집성판

집성판 제품사양

공칭치수	실제치수	두께(T)
3"×7"	915mm×2300mm	15 / 18 / 24 / 30
4"×8"	1220mm×2440mm	18

집성재란?

판재 및 소각재 등을 섬유방향으로 서로 평행하게 접착시켜 만든 접착 가공 목재

[특징]

- ▶ 제재, 목공 후의 잔재를 집성가공하여 목재로 재활용할 수 있음
- ▶ 마디, 뒤틀림, 갈라짐 등 목재 특유의 결점을 분산시킴으로써 결점이 적은 목재생산 가능
- ▶ 외관이 아름다운 목재 생산이 가능
- ▶ 모양, 크기 등 용도에 따른 대량 생산이 가능

[종류]

- ▶ 솔리드방식 : 나무를 이어 붙이되 길이 방향으로 하나의 덩어리 형식이며 가격이 비싸다.
- ▶ 사이드핑거방식 · 탑핑거방식 : 솔리드 방식에 비하면 좁게 사용할 경우 강도가 떨어지며, 시각적으로 거슬린다는 단점이 있고 틀어짐이 없고, 가격이 타방식보다 저렴하다.



솔리드방식



사이드핑거방식



탑핑거방식

• 본 카탈로그의 이미지는 실제 제품의 색상과 다소 차이가 있을 수 있습니다.

리빙보드

LIVING BOARD

습기에 영향이 없는 PVC 욱실 천장재로 심플한 패턴문양을 새겨 넣어 세련된 욱실 분위기를 만들어 드립니다.



민무늬



다이아무늬



우드색상



제품사양

규격	포장(면적)
10mm×300mm×8자	9EA(2평)
10mm×300mm×9자	8EA(2평)
10mm×300mm×10자	7EA(2평)
10mm×300mm×12자	6EA(2평)

◉ PVC마감재



마감몰딩



연결몰딩



리빙보드




마감몰딩

래핑몰딩


MOULDING

자연의 넉넉한 싱그러움으로 섬세함과 내구성이 더해집니다. 다양한 디자인과 색상으로 최적의 맞춤선택이 가능합니다. 별도의 도장 작업이 필요없는 가장 경제적이고 일반적인 제품입니다.

천장몰딩



JC-12 (12×90)

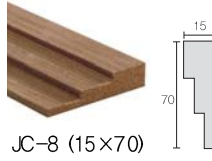


JC-4 (12×80)




JC-5 (12×70)

계단몰딩



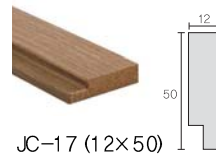
JC-8 (15×70)



JC-14 (15×48)



JC-16 (15×65)




JC-17 (12×50)

걸레받이




JS-1 (9×90)

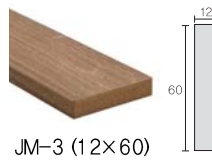


JS-10 (15×80)


문선몰딩



JM-1 (15×58)



JM-3 (12×60)



JC-13 (20×45)

평몰딩



- JX-11 (9×30)
- JX-1 (9×40)
- JX-2 (9×60)
- JX-3 (9×80)
- JX-4 (9×100)
- JX-5 (9×120)
- JX-6 (9×160)
- JX-7 (9×200)
- JX-8 (9×250)
- JX-9 (9×300)
- JX-10 (9×400)
- JX-12 (9×600)

비딩



JB-1 (12×24)

루바



JL-2 (9×240)



JL-3 (9×380)

코너기둥



JN-1 (12×100×100)



JN-2 (12×65×65)

코너머리



JNH-1 (100mm용)



JNH-2 (65mm용)

마감재



JF-3 (12×80)

로젯




JMR-1 (15×80×80)


• 본 카탈로그의 이미지는 실제 제품의 색상과 다소 차이가 있을 수 있습니다.

색상

데코시트



주문재시트 (특판용)



아트월

ARTWALLS

다양한 데코몰딩으로 구성된 아트월은 고급스러운 실내 분위기를 연출합니다.
수납공간 활용으로 취향에 따라 다양한 연출이 가능합니다.

○ 데코아트월



파로스




스노우스톤
(재현 67 그레이)



그레이스톤
(재현 67 그레이)



코너캡 (재현 67 그레이)



이음캡(재현 67 그레이)
프레임(데코 PS몰딩 PZ-40 / FD-40)



상부보이음캡



분리형 상부연결 몰딩



분리형 허리몰딩



분리형 걸레받이

○ 모던아트월



마로니에



리망



엘로이즈



플로레타



노블레스

• 본 카다로그의 이미지는 실제 제품의 색상과 다소 차이가 있을 수 있습니다.

■ 위 디자인 외 다수 제품도 판매중입니다.

실내도어

DOOR

○ 실내문

ABS 수지로 만든 판넬을 이용한 도어로 원목 무늬에서 화이트에 이르기까지 다채로운 색상과 무늬 연출이 가능합니다.



방문



발코니중문



현관중문



거실문

○ ABS도어

운영규격 : 담당자와 상담



JA157-3 트라베스



JA158-3 페리



JA159-1 마틸다



JA162-1 벨록스



JA163-3 오라티오



JA164-2 제니아

■ 위 디자인 외 다수 제품도 판매중입니다.

색상



재현1 노블월넛



재현2 위시오크



재현3 월넛




재현4 중체리



재현5 타월넛



재현7 프라임오크



재현8 백색



재현9 프라임아트




재현10 블랑쉬오크



재현11 아카시아



재현12 스킨필



재현13 크림 펄시다



재현14 펄오크



재현15 펄체리



재현54 로망시아



재현56 섀너오크



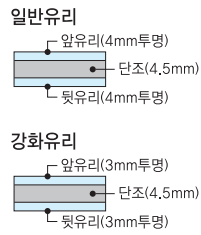
재현63 로잔엘름

■ 도어락, 경첩도 판매중입니다.

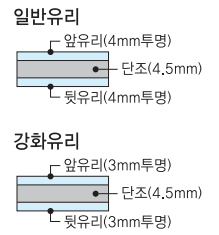
○ 3연동 도어



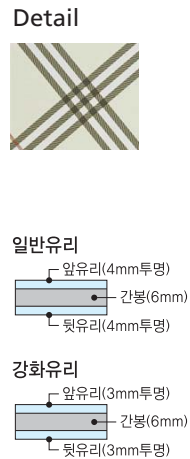
JWD323-DU01 (튤립)
풀컬러단조글라스



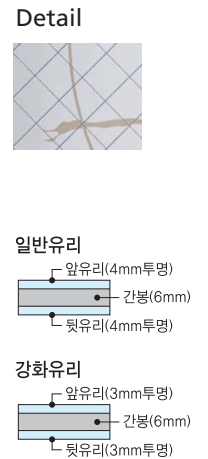
JWD323-DU02 (모빌)
풀컬러단조글라스



JWD323-U25 (스카프)
UV글라스



JWD323-UM01 (UV매쉬)
UV매쉬글라스

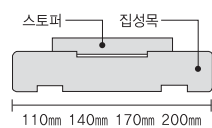


■ 위 디자인 외 다수 제품도 판매중입니다.

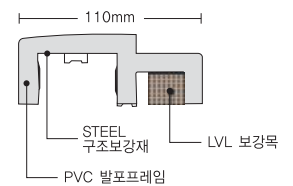
○ PVC 도어프레임



래핑 분리형 문틀



PVC 발포 일체형 프레임(110mm)



• 본 카다로그의 이미지는 실제 제품의 색상과 다소 차이가 있을 수 있습니다.

외부도어

DOOR

디자인 선택의 폭이 넓을 뿐 아니라 변형이나 뒤틀림, 부식이 없습니다.

○ 현관도어

	 <p>싱글도어 Single Door</p> <p>규격 (3068)963×2060 (2868)863×2060</p>
	 <p>1사이드 일체형/분리형 Single Door with One sidelite</p> <p>규격 1사이드 일체형 (3068)1307×2060 1사이드 분리형 (3068)1318×2060 (2868)1218×2060</p>
	 <p>1사이드 트랜섬 Single Door with One sidelite and Rectangular Transom</p> <p>규격 (3068)1307×2400</p>
	 <p>2사이드 일체형/분리형 Single Door with Two sidelites</p> <p>규격 2사이드 일체형 (3068)1648×2060 2사이드 분리형 (3068)1673×2060 (2868)1573×2060</p>
	 <p>2사이드 트랜섬 Single Door with Two sidelites and Rectangular Transom</p> <p>규격 (3068)1648×2400</p>

○ 스틸도어

3/4 오발 스틸 도어



싱글도어
963×2060

1사이드 분리형
1307 ×2060

Glass Type

9-라이트 투명 글라스



싱글도어
963×2060
863×2060

3/4 오발 스틸 도어



싱글도어
963×2060

1사이드 분리형
1298 ×2060

팬라이트 투명 글라스



싱글도어
963×2060
863×2060

1사이드 분리형
1318×2060
1218×2060

• 본 카탈로그의 이미지는 실제 제품의 색상과 다소 차이가 있을 수 있습니다.

○ 원목도어



- 헤펠레 경첩
- 인조 대리석 발판
- 마감몰딩(무절)



엘더 현관 원목도어
일체형(1 사이드) 1355×2082(문틀외경)



- 헤펠레 경첩
- 인조 대리석 발판
- 마감몰딩(무절)



엘더 현관 원목도어
싱글 967×2082(문틀외경)

색상



투명



연체리



체리



월넛



진월넛




블랙

색상, 손잡이(RH/LH), 타공(1홀, 2홀선택 / 전자키는 직접 타공)은 선택 가능

창호

WINDOW

목조주택자재 미국식 시스템 창호입니다.
넓은 시야를 확보할 수 있어 매우 매력적입니다.



미닫이창 (S/S) (15종)

(2020) 610×610	(4016) 1219×457	(5030) 1524×914
(3016) 914×457	(4020) 1219×610	(5040) 1524×1219
(3020) 914×610	(4030) 1219×914	(5050) 1524×1524
(3030) 914×914	(4040) 1219×1219	(6040) 1829×1219
(3040) 914×1219	(4050) 1219×1524	(6050) 1829×1524



고정 미닫이 (D/S) (6종)

(6040) 1829×1219	(7040) 2134×1219	(8040) 2438×1219
(6050) 1829×1524	(7050) 2134×1524	(8050) 2438×1524



오르내리기창 (S/H) (12종)

(1630) 457×914	(2050) 610×1524	(3040) 914×1219
(1640) 457×1219	(2630) 763×914	(3050) 914×1524
(2030) 610×914	(2640) 763×1219	(4040) 1219×1219
(2040) 610×1219	(3030) 914×914	(4050) 1219×1524



들출창 (Bay) (4종)

(5040) 1524×1219	(6040) 1829×1219
(5050) 1524×1524	(6050) 1829×1524



고정창 (Fixed) (10종)





(2020) 610×610	(3030) 914×914	(4050) 1219×1524
(2030) 610×914	(3040) 914×1219	(5040) 1524×1219
(2040) 610×1219	(4016) 1219×457	
(2050) 610×1524	(4040) 1219×1219	




어닝창 (Awning) (1종)

(2020) 610×610

• 본 카달로그의 이미지는 실제 제품의 색상과 다소 차이가 있을 수 있습니다.

	<p>반원창 (H/R) (5중)</p> <p>(2010) 610×304 (4020) 1219×610 (6030) 1829×914 (3016) 914×457 (5026) 1524×762</p>
	<p>파티오 도어 (Patio Door) (3중)</p> <p>(5068) 1524×2032 (6068) 1830×2032 (8068) 2438×2032</p>
	<p>파티오 픽스 (Patio Fix) (4중)</p> <p>(1068) 304×2032 (2068) 610×2032 (1668) 457×2032 (3068) 910×2032</p>
	<p>광폭 거실 창·문 (Wide Patio Door) (2중)</p> <p>(10068) 3048×2032 (12068) 3658×2032</p>

- 기타창호**
- ▶ 2중창(일반, Low-E)
 - ▶ 3중창(Low-E, 무격자)
 - ▶ 더블 이중창(일반, Low-E)



이지셀



3M다용도테이프

○ 천창



Comfort™ Glass 장점
 에너지 효율이 높으며, 내구성이 좋고, 소음감소와 변색·누수가 없다.

징크

ZINC

아연 성분을 함유, 뛰어난 내부 식성의 특징을 가지고 있습니다. 건축용 징크는 재활용이 가능하며, 100년 이상의 수명을 유지합니다.

자연친화적이며 반영구적인 내구성이 강한 건축자재입니다.



성분

성분 규격(Chemical Constitution) EN 988 - 유럽표준규격

구리(Cu)	티타늄(Ti)	알루미늄(Al)	아연(Zn)
Min 0.08	Min 0.06	-	Rest
Max 1.0	Max 0.2	Max 0.015	

생산규격

시트 생산 규격(Dimensions of Sheet)

Yieldstress(탄성한계)	Tensile Strength(장력저항)	ElongationA50(%)	Elongation After Creep(%)
Min 100N/mm ²	Min 150N/mm ²	Max 35	Max 0.1

○ 특징

높은 내구성

징크 표면에 형성되는 산화보호층(patina)은 높은 부식저항을 가지고 있어 내부금속을 보호하는 역할을 하기 때문에 산업지역에서도 높은 내구성을 가지고 있습니다. 오염되지 않은 청정지역에서는 100년 이상의 수명을 지니고 있습니다.

친환경 건축자재

친환경 건축자재로서 재활용이 100% 가능하며, 무독성으로 불에 탈 때 유독가스를 배출하지 않으며, 대기중에 유해성분을 방출하지 않습니다. 또한 징크는 알루미늄이나 스테인레스 등 다른 금속들보다 현저히 적은 생산에너지를 소비합니다.

다양한 가공성

가소성 및 가공성이 높은 마감재로서 창조적인 작업을 가능하게 만들고 있습니다. 절단과 절곡이 용이하고 접합이 가능하기 때문에 단순한 곡면 뿐만 아니라 3차원 곡면도 자유자재로 형성할 수 있어 건축물의 외관을 형태 그대로 덮어나가는 유연성을 가지고 있습니다.

유지보수의 우수성

일반 금속의 경우 도장이나 코팅작업은 일정 기간이 지나면 탈락 작용이 일어나 표면이 노화되는 현상을 막을 수 없으나, 징크는 높은 부식저항과 내구성을 지닌 완벽한 특성을 가지고 있어 산화보호층의 금속보호작용으로 부식이나 변형에 의한 유지보수가 필요하지 않습니다.

• 본 카타로그의 이미지는 실제 제품의 색상과 다소 차이가 있을 수 있습니다.

리얼징크

REAL ZINC

도금도장강판(아연 또는 갈바륨) 시트에 Structure 타입의 Multipurpose 도료로 특수 도장을 한 제품으로써 빛의 반사를 흡수하여 고급스러운 이미지를 연출합니다.
 탁월한 가공성과 표면성, 월등한 경제성으로 최상급의 건축물에 적합한 내·외장재로 개발된 최상의 제품입니다.

제품사양

두께	폭	무게	용도
0.4T	607mm	1,000kg	지붕/외벽
0.7T	607mm	1,000kg	지붕/외벽
1T	607mm	1,000kg	지붕/외벽



색상



리얼징크 Real Zinc
0.5T / 아연도강판 / 고내후성 수지



티탄블루 Real Zinc
0.5T / 아연도강판 / 고내후성 수지




크르덴 Real Zinc
0.5T / 아연도강판 / 고내후성 수지



링클 그레이 Wrinkle Gray
0.5T / 아연도강판 / 고내후성 수지



링클 다크 그레이 Wrinkle Dark Gray
0.5T / 아연도강판 / 고내후성 수지



링클 레드 블랙 Wrinkle Red Black
0.5T / 아연도강판 / 고내후성 수지



프랑스기와 이머리스

IMERYS

프랑스 IMERYS(이머리스) 점토
기와는 200여년간 끊임없는 기
술개발과 혁신으로 세계 최고품
질의 기와를 생산하고 있습니다.



페이샤즈



벤투

제품사양

크기 (mm)	무게 (kg)	각상간격 (mm)	유효너비 (mm)	m ² 당 기와수 (장)
480×316	4.4	392	244	10



평기와(검정)

제품사양

크기 (mm)	무게 (kg)	각상간격 (mm)	유효너비 (mm)	m ² 당 기와수 (장)
455×310	4.4	330~370	270	10.5

페이샤즈



벤투



평기와(검정)



• 본 카다로그의 이미지는 실제 제품의 색상과 다소 차이가 있을 수 있습니다.

프랑스기와 로만 TBF

ROMANE TBF



로만 TBF는 디자인과 제조방식을 지속적으로 개발하여 남부유럽과 아시아 전역에 널리 이용되고 있습니다.

전통양식의 건축물 및 현대적 스타일에도 많이 사용되고 있으며, 내구성이 뛰어나고, 탈색이 적은 것으로 알려져 있습니다.

제품사양

크기 (mm)	무게 (kg)	각상간격 (mm)	유효너비 (mm)	m ² 당 기와수 (장)	m ² 당 무게 (kg)	최소 지붕경사
290×430	3.6	362	210	13	45	19°

색상



카스텔 Castel



뷔미디 Vieux Midi



미디발 Medieval



벨라테라 Bellaterra



적색 NTC



초콜릿 Nori Chocolate



투스카니 Tuscany




블랙 Graphite Black



프랑스기와

DC 12

DOUBLE CONDUIT 12



다양한 색상과 S자 모양으로 프랑스 남부의 전통적인 U형 기와의 느낌을 연출합니다.

Double Interlocking 설계와 측면 활용이 용이하여 안정적이고, 빠른 시공이 가능하며, 제품의 두께와 뒷면의 강화된 rib 설계로 인해 견고성이 매우 뛰어납니다.

제품사양

크기 (mm)	무게 (kg)	각상간격 (mm)	유효너비 (mm)	m ² 당 기와수 (장)	m ² 당 무게 (kg)	최소 지붕경사
281×445	4	370	224	12	48	19°

색상



미디발 Medieval



벨라테라 Bellaterra



뷔미디 Vieux Midi



• 본 카탈로그의 이미지는 실제 제품의 색상과 다소 차이가 있을 수 있습니다.

프랑스기와 로만XL

ROMANE XL



디자인이 세련되고 독특하며, m² 당 9.5장 소요되어 자재비가 절감됩니다.
부드럽고 독창적인 고유의 색상을 표현하고 특유의 대형 프로파일로 우천시 소음을 흡수합니다.

제품사양

크기 (mm)	무게 (kg)	각상간격 (mm)	유효너비 (mm)	m ² 당 기와수 (장)	m ² 당 무게 (kg)	최소 지붕경사
308×498	4.5	420	250	9.5	43	19°

색상



카스텔 Castel



적색 N1M



초콜릿 Nori Chocolate



블랙 Graphite Black



프랑스기와 모니어기와

MONIER

지붕의 설계에서부터 시공에 이르기까지 소비자의 다양한 요구에 맞는 완벽한 솔루션을 제공합니다.



갈린10



갈린12



갈로-로만



옥시탄




모노코포



세리스로만



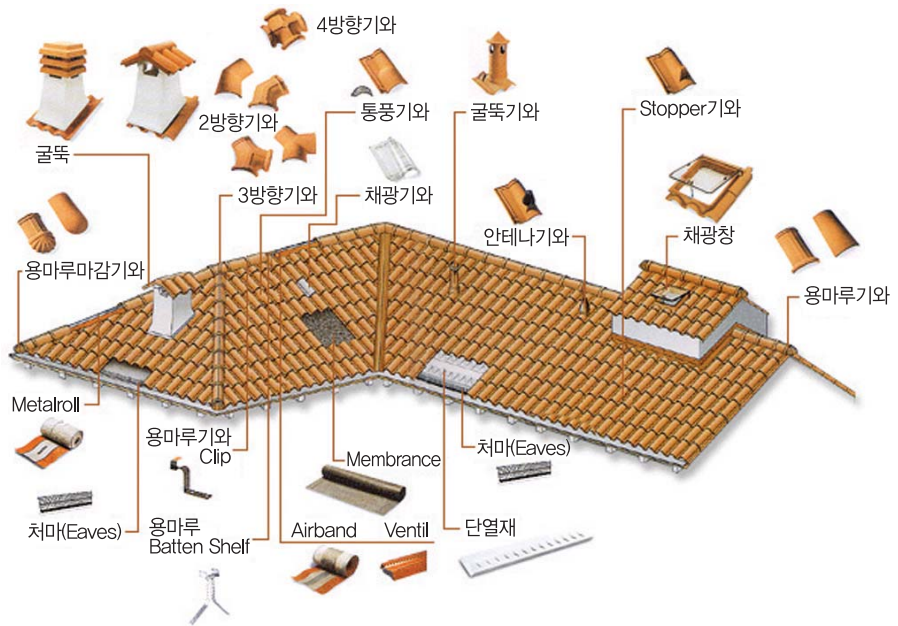
모니어평기와



프랑스평기와

기와시스템

- 방수성, 방습성, 열차단성, 통풍, 구조적인 안정성 등 기술적, 구조적 기능의 부자재가 다양하게 준비되어 있습니다.
- 빠르고, 쉽고, 안전하고, 정확한 작업이 가능하도록 설계되어 있습니다.
- 조화있는 배열, 색채, 디자인 등 기능적인 면은 물론 미적 감각까지 갖추었습니다.




• 본 카타로그의 이미지는 실제 제품의 색상과 다소 차이가 있을 수 있습니다.

이태리기와 미셸

MICHELE

세기를 거친 장인정신으로 빛어낸 백년 전통의 축적된 기술과 노하우로 탄생한 Michele(미셸). 이탈리아의 점토기와 분야에서 빛나는 명성으로 그 품위를 인정받고 있으며, 우수한 기술력과 품질로 건축관련분야 디자이너와 전문가들로부터 좋은 평판을 얻고 있습니다.



레드
Red

쏘렌토
Sorrento

베네토
Veneto

초콜릿
Chocolate

IBL 레드
IBL Red

제품사양

길이 (mm)	너비 (mm)	무게 (kg)	소요량 (장/㎡)	유효너비 (mm)	각상간격 (mm)
450	260	3.7	12.5	210	375

레드



쏘렌토



베네토



초콜릿



일본기와 M형기와

태풍이나 지진에 최적화된 결합
형 접합구조와 10% 경량화를 실
현한 고성능 M형기와입니다.



버닝 레드 B.Red



E.엠버 E.Umber



새도우 블렌드 S.Blend



루스틱 레드 R.Red



마운트 브라운 M.Brown



마운트 블랙 M.Black

제품사양

크기 (mm)	무게 (kg)	각상간격 (mm)	유효너비 (mm)	m ² 당 기와수 (장)
313×347	2.9	300	272	12



• 본 카다로그의 이미지는 실제 제품의 색상과 다소 차이가 있을 수 있습니다.

일본기와 평기와

태풍이나 지진에 최적화된 결합형 접합구조와 10% 경량화를 실현한 고성능 평기와입니다.



프라임 브라운 F.Brown



프라임 블랙 F.Black



메탈릭 그레이 Met.Gray

제품사양

크기 (mm)	무게 (kg)	각상간격 (mm)	유효너비 (mm)	m ² 당 기와수 (장)
342×346	3.5	283	306	12

◉ 부속기와



갓(좌우겸용)



갓모(좌우겸용)



용마루 M형



용마루 머리



용마루 코



일본기와 칸 세라믹 평기와

일본 스타일의 평기와 프로파일
에 유럽형 Full Flat 스타일을 가
미하여 아시아와 유럽 스타일이
혼합된 현대적 모던형 평기와 스
타일을 연출합니다.



라이트 블랙 Medi Grey



오지 적색 Unglazed




커피 브라운 Medi Brown


제품사양

크기 (mm)	무게 (kg)	각상간격 (mm)	유효너비 (mm)	m ² 당 기와수 (장)	최소 지붕경사
350×348	3.8	280	310	11.5	24°


부속기와




용마루



반장기와



좌각



우각



추녀 마감기와



3방향 기와



박공마감 기와(시작)



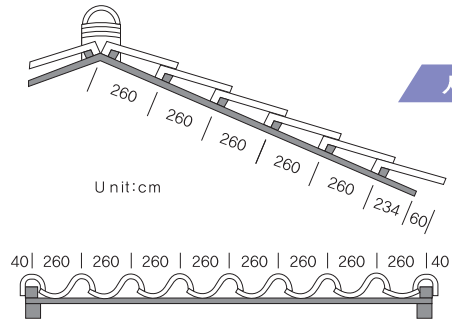

박공마감 기와(끝)




• 본 카다로그의 이미지는 실제 제품의 색상과 다소 차이가 있을 수 있습니다.

국내기와 S형 기와


색상이 아름답고 다양하며, 변질이 없습니다.
 모든 기후 조건에 잘 견디며, 점토 특유의 성질에 의해 여름에는 열기와 겨울에는 냉기를 차단하는 친환경 지붕재입니다.



색상



청색




녹색




진밤색



연밤색



오지색




변색



자연변색



흑색



은회색

부속기와



바닥



추녀



좌갓



우갓



좌모



우모



도둑



용마루



코



머리



구멍바닥



착고



동기와 ROOFING TILE

동을 주재료로 기와 모양을 만들어 시공한 제품으로 한식 건축물 지붕의 곡선미가 살아 있으며, 동 제품 자체의 색변화와 지붕의 곡선미를 살릴 수 있는 제품입니다.




숫기와



암기와



적새



용마루



숫막새



암막새



착고



부고




동기와



한식기와

○ 한식청기와



여와



여막새



초장



착고



부와



부막새



도둑



망와

○ 한식그을림기와



여와



여막새



초장



착고



부와



부막새



도둑



망와

• 본 카다로그의 이미지는 실제 제품의 색상과 다소 차이가 있을 수 있습니다.

육각싱글K

SHINGLE K

육각형 벌집 모양으로 디자인이 아름답습니다.
가볍고 탄력있는 재질로 시공이 편리하며, 뒷면에 접착제가 부착되어 있어 바람에 강합니다.

제품사양

규격	노출길이	포장개수	중량	시공면적
325mm×1,000mm	137mm	22장	약 26.4kg	3m ²

색상



흑적색 Dark Red



노을색 Terra Cotta Blend



진밤색 Dark Brown



돌회색 Stone Gray



비둘기색 Dove Gray



◉ 부자재



용마루벤트
(270mm × 1200mm)



프라이머(18L)



본드(18L)



루핑못



싱글못



네루못

이중싱글

SHINGLE

색조합이 아름답고, 그림자선이 자연스러우며, 이중무늬의 디자인이 뛰어납니다.
눈과 비에 강하며, 내풍성, 내화성, 내수성을 모두 충족시켜 높은 품질을 제공합니다.

제품사양

규격	노출길이	포장개수	시공면적
337mm×980mm	143mm	16개	2.32㎡

색상



흑적색 Asian Red



노을색 Terra Cotta Blend




진밤색 Dark Brown



연밤색 Brown Wood



황금색 Desert Tan



흑녹색 Chateau Green



돌회색 Estate Gray



• 본 카탈로그의 이미지는 실제 제품의 색상과 다소 차이가 있을 수 있습니다.

롤시트싱글

ROLL SHEET SHINGLE

색상이 다양하며 인장강도, 신장율, 인열강도 등 특성이 뛰어납니다.
반복적인 신축에 대한 내피로성이 우수하며, 노출방수재로서 내구성이 탁월합니다.



제품사양

규격	두께	시공면적
1m×10m	4.0mm	10㎡/Roll

색상



방수시트

WATERPROOF SHEET

시공이 간편하고, 시공기간 및 시공인원을 최소화하여 최저의 시공비로 최대의 방수 효과를 냅니다. 오랜 시간 경과 후에도 유연성과 탄성이 유지되므로 균열, 진동, 수축, 팽창 등에 능동적으로 순응하고, 계절 변화에 따른 방수재의 내구성을 최대한 보완합니다.



- 그레이스 방수시트**
- 지붕, 욕실, 화장실 방수용
 - 못자리의 완벽한 방수
 - 영하32도에서 완벽한 방수
 - 표면 미끄럼방지처리



방수시트




그레이스 방수시트

빗물받이


GUTTER SYSTEM

동, 알루미늄, 알루미늄, 징크(Zinc), 지루프스톤, 동색갈바륨 소재의 물받이는 외관이 수려하고 견고하며, 무게가 가벼워 시공이 간편합니다.

○ 물받이 종류 및 색상



○ 후레싱



부자재 : 리벳



• 본 카탈로그의 이미지는 실제 제품의 색상과 다소 차이가 있을 수 있습니다.

사이드링

SIDING

건물 구조체를 보완하여 내구성 증대와 쾌적한 실내 환경을 조성합니다.
 풍해, 한서, 화염, 일사, 소음 등 다양한 방해 요인들을 전면적으로 차단해 줍니다.



적삼목 채널 사이딩
17×140×3600



삼목 채널 사이딩
17×140×3900



방부목 채널 사이딩
17×140×3600



적삼목 베벨 사이딩
18×180×3900 (북미산)

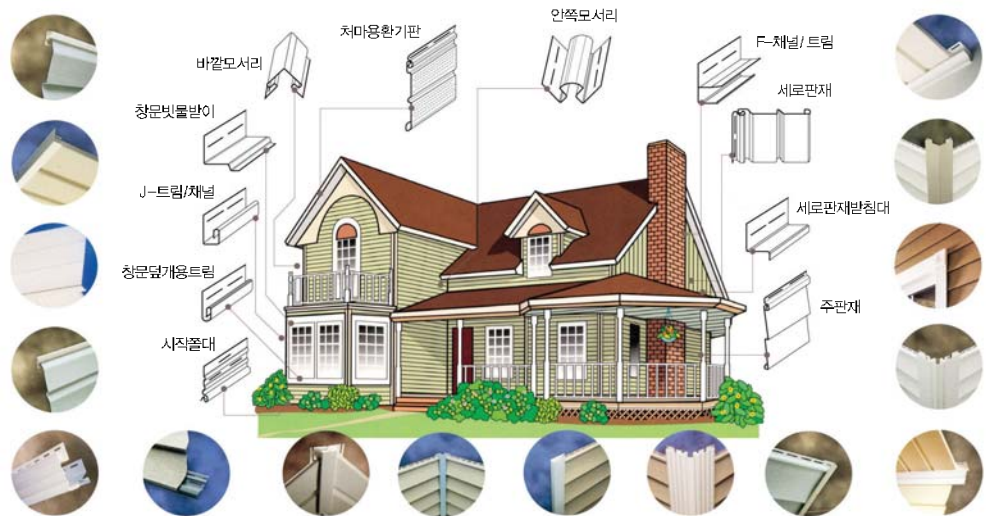


시멘트 사이딩
6.5×210×3660 (쉐라)



비닐 사이딩
254×3650

비닐사이드링 시스템



환기창



원형 18", 22"



사각 40cm×50cm



팔각 18", 22"



우드(적삼목) 22"

벤트



루프벤트 600×900



레프트벤트

K판넬사이딩

알미늄 합금강판에 고내후성 도료를 코팅한 제품으로 단열, 방수, 결로방지 등 우수한 기능을 가지고 있는 준불연 재료의 제품입니다. 또한 판넬표면에 음각의 깊이감을 더하는 압착방식으로 생산되기 때문에 합금강판과 단열용 우레탄과의 들뜸없어 외부 충격에도 강합니다.



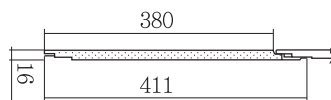
K-9



M-9

제품사양

규격(mm)	무게	포장크기(mm)	포장개수
16×380×3800	3.7kg/m ²	135×415×3850	8장/박스



특징

- 고품격 외장 디자인
- 고내후성 오염방지 : 코팅으로 반영구적 수명
- 손쉬운 시공법 : 경량의 소재로 시공이 간편
- 결로방지 / 단열효과 : 에너지 절약효과
- 완벽한 방수효과
- 준불연재 기준의 방화성능
- 우수한 경제성
- 외부소음차단




• 본 카달로그의 이미지는 실제 제품의 색상과 다소 차이가 있을 수 있습니다.

케뮤사이딩

KMEW

햇빛과 비, 자연의 힘으로 깨끗함이 지속되는 KMEW의 최고급 외벽재입니다.



세라믹 코팅

다년간 아름다운 색상이 유지됩니다.

- 광촉매 작용에 의한 오염물질 분해 기능과 대기정화 기능
- 비로 오염물질을 씻어내는 초진수 기능
- 자외선으로 인한 색바램을 억제하는 고내후성을 겸비한 사이딩

제품사양

규격(mm)	면적	무게	소재
16×455×3030	1.38㎡/장	23kg/장	시멘트+필프를 고온가압 성형후 세라믹 코팅
14×455×3030	1.38㎡/장	21kg/장	

색상



쇼틸레 화이트
CW1111GC



쇼틸레 블루
CW1119GC



카로 밀키 화이트
CW1891GC



카로 차콜 브라운
CW1896GC



파렉스

PAREX



AquaSol™
Enhanced DPR Acrylic Finish
with Hydrophobic and
Photocatalytic Properties

신개념 방수 & 광촉매 성능의
아크릴계 외단열 마감재 - 아쿠아솔

주성분 100% 아크릴 폴리머 입자 칼슘샌드, 0.5mm~1.5mm, 미세분진 미함유
기초안료 이산화 티타늄 규격 19L(29.5kg)/통 유통기한 제조일로부터 12개월
보관 직사광선을 피하여 영상 5°C 이상 유지하여 보관, 3단 초과 적재 불가

Self Cleaning Hydrophobic (발수성)

- 보다 강화된 발수성
- 빗물로 자연세척능력 - 유지관리 비용 절감
- 강한 외부오염 방지능력
- 외벽 표면의 내곰팡이성, 내조류성(이끼 등)
- 흙먼지 및 얼룩에 강한 표면

Energy Saving Heat reflective (표면 열 반사성능)

- 건축물 외피 표면온도 상승저하
- 건축물 에너지절약에 기여
- 장기간 색상유지 및 내변퇴색성 향상
- 외단열 건축물 마감재 색상의 한계 탈피
- 진한 색상도 표면 구현 가능

Pollution reducing Photocatalytic (광촉매성능)

- 오염물 저감
- 해로운 환경오염물질 제거
- 내변퇴색의 원인이 되는 유기물질 및 무기물질에 강함

제품사양

종류	입자	시공면적	표면
샌드 스무스 Sand-Smooth	0.5mm	13㎡~14㎡/통 (2회 도장)	
샌드 파인 Sand-Fine	1.0mm	14㎡~15㎡/통	
샌드 코어스 Sand-Coarse	1.5mm	10㎡~11.5㎡/통	

색상

Oyster TO10L (57)	Limestone 10402L (55)	Ivory 10444L (66)	Light TO17L (57)	Rose TO19L (55)	Clear Linen 10431L (64)	Moonstone 10446L (51)	Warm Sand 10432L (43)	Beach TO13L (37)	Tumbleweed TO14L (37)	Almond 10407L (58)	Bamboo 10425L (53)	Ochre 10433L (47)	Larkspur 3026L (48)	Italia 3023L (26)
Dry River 817L (34)	Rawhide T022L (34)	River Rock 1565L (34)	Pottery 1566L (31)	Sombrero T023L (23)	Tierra 272L (31)	Saddle TO15L (29)	Cafe TO16L (24)	Twig 3021L (21)	Laredo 3020L (17)	Buckskin T020L (45)	Quarry 3035L (49)	Moondance 3027L (66)	Mission 3036L (50)	Sonata 3005L (64)
Lariat 821L (57)	Tawny 3006L (45)	Naples 3009L (52)	Haven 3010L (45)	Resin 3025L (41)	Casa 827L (52)	Deerskin 1568L (37)	Winthrop 3008L (40)	Canyon 3007L (28)	Montecito 3002L (36)	Buffalo 806L (38)	Taos 1569L (21)	Hacienda 3001L (26)	Sun Dried 3011L (17)	Agave 3041D (17)
Clay 1571L (24)	Rio Bravo 825L (20)	Vega 1570L (23)	Red Rock 3043D (14)	Los Olivos 3040D (15)	Snowball 10400L (75)	Dove 3003L (53)	Mountain 3014L (56)	Stone Bluff 351L (45)	Ranch 3024L (27)	Gray White 3013L (61)	Plateau 3019L (50)	Lonestar 3028L (29)	Canvas 3004L (45)	Santiago 3032L (19)
Waters Edge 3029L (40)	Sea Day 3018L (33)	Dutch Blue 3042L (23)	Sweet Grass 3012L (39)	Marada 3022L (17)	Pewter 3016L (29)	Teal Med 3037L (16)	Blue Med 3038D (12)	Channel 3017L (21)	Cavern 3031L (17)	Basalt 3015L (29)	Tuxedo 3033L (12)	Sheridan 3034L (13)	Rose Cello 3030L (17)	Cliff 3039D (6)

• 본 카탈로그의 이미지는 실제 제품의 색상과 다소 차이가 있을 수 있습니다.

단열재 INSULATION

안과 밖의 공기를 차단하여 에너지 절감 효과가 뛰어나며, 인체에 무해한 환경 친화적인 제품입니다. 시공이 간편하며 장시간 사용 시에도 단열성능의 저하가 없습니다.



○ 인슐레이션



다등급 제품

구분	시공면적	규격	단위
R-11(15") 13장	11.8㎡(3.5평)	89mm×381mm×2387mm	롤
R-19(15") 8장	7.28㎡(2.2평)	160mm×381mm×2387mm	
R-19(23") 8장	11.15㎡(3.37평)	160mm×584mm×2387mm	
R-30(16") 10장	4.95㎡(1.5평)	245mm×406mm×1219mm	
R-30(24") 10장	7.44㎡(2.25평)	245mm×610mm×1219mm	

나등급 제품

구분	시공면적	규격	단위
R-21(15") 5장	4.54㎡(1.37평)	140mm×381mm×2387mm	롤
R-21(23") 5장	6.97㎡(2.1평)	140mm×584mm×2387mm	
R-21(24") 5장	7.43㎡(2.24평)	140mm×610mm×2438mm	
R-32(16") 7장	3.46㎡(1.04평)	220mm×406mm×1219mm	
R-32(24") 7장	5.20㎡(1.57평)	220mm×610mm×1219mm	

○ 열반사 단열재



구분	두께	규격	비고
단면 은박 (한쪽면 은박 처리)	5T	1m×50m	접착식 · 비접착식
	10T	1m×50m	
	20T	1m×25m	
	30T	1m×25m	
양면 은박 (양쪽면 은박 처리)	6T	1m×50m	접착식 · 비접착식 (일반, 셀 타입)
	10T	1m×25m	
	13T	1m×25m	
	20T	1m×20m	
	30T	1m×15m, 1m×25m	

오일스테인

OIL STAIN

목재의 결점인 방수, 뒤틀림을 방지하며, 색상이 변하지 않고 목재를 보존, 지탱하여 줍니다. 자연스러운 목재의 무늬와 질감을 살리면서 다양한 착색이 가능합니다.



본덱스 목재 방부 방충용 도료

색상 : 연파랑, 초록, 오크, 자단색, 벚나무, 소나무, 티크, 흑단, 도토리, 월넛, 다크 월넛, 레드우드, 백색, 투명
 용량 : 375ml, 750ml, 2.5L, 5L, 20L
 * 수입(덴마크산)



본덱스 데크용 천연오일(무광)

색상 : 투명, 레드마호가니, 자단색, 월넛, 레드우드
 용량 : 2.5L, 20L
 * 수입(덴마크산)



본덱스 수용성 스테인(반투명)

색상 : 바다파랑, 오크, 자단, 벚나무, 소나무, 티크, 흑단, 레드우드, 백색, 투명
 용량 : 250ml, 500ml, 750ml, 1L, 2.5L, 5L, 20L
 * 수입(덴마크산)



프리미엄스테인

색상 : 투명, 백색, 소나무, 오렌지, 마호가니, 메이플, 오크, 체리, 로즈우드, 분홍, 티크, 밤나무, 흑갈, 도토리, 자단, 흑색, 호두나무, 참나무, 코코넛, 피넛츠, 연갈, 포도주, 초록, 올리브 그린, 회색, 비둘기, 민트
 용량 : 3.5L, 16L (3.5L : 23㎡ 사용, 16L : 105㎡ 사용)
 * 국내산

도료 부자재



헤라



로라

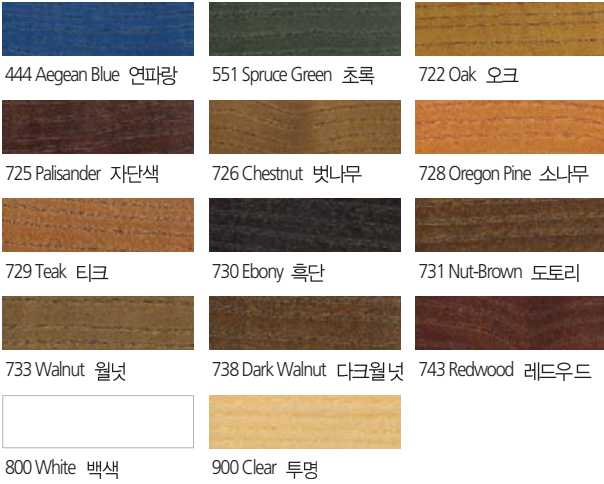


평붓

• 본 카다로그의 이미지는 실제 제품의 색상과 다소 차이가 있을 수 있습니다.

색상


본덱스 (방부·방충용)



본덱스 (데크용 천연오일)



본덱스 (수용성스테인)



오버코트



프리미엄스테인

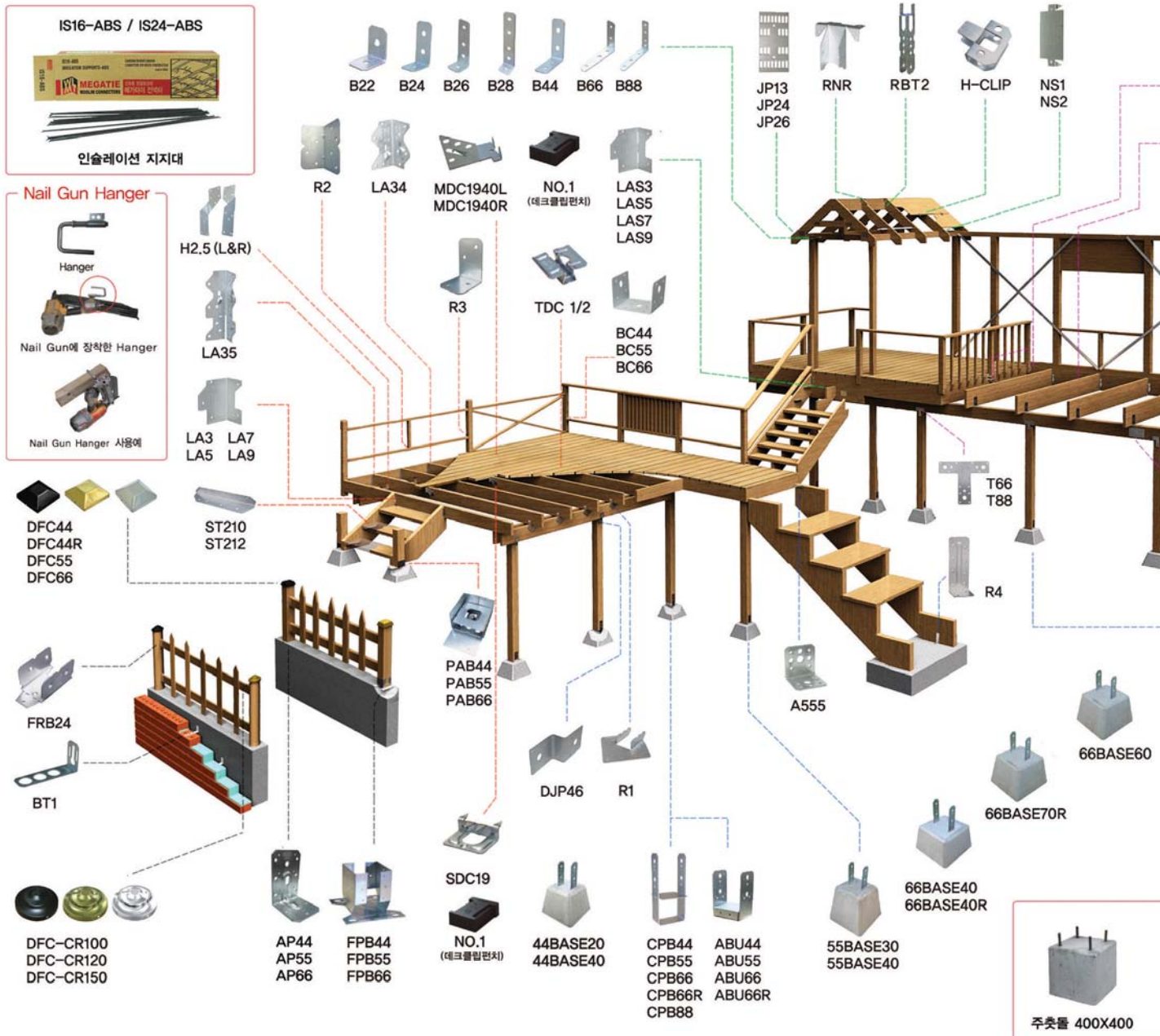


■ 본 색상표는 이해를 돕기 위한 것이며 목재의 상태, 수종, 함수율, 도장 방법에 따라 견본색상과 차이가 있음

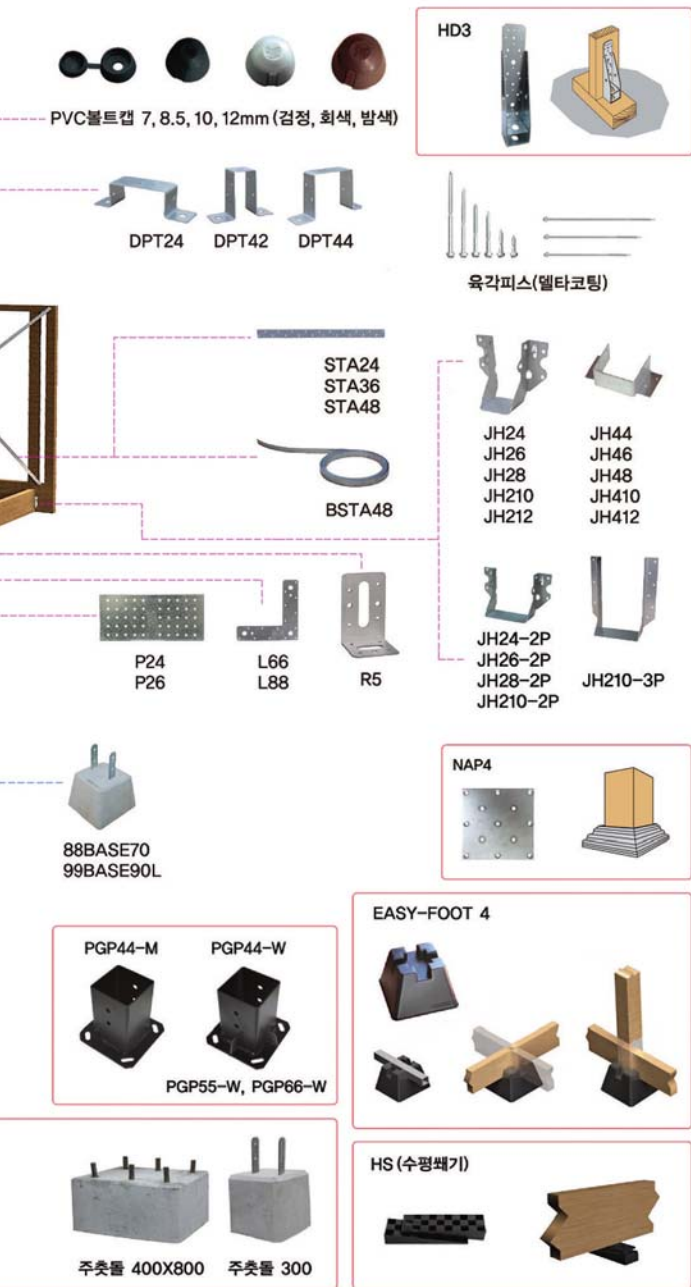
철물

HARDWARE

보강용 철물은 다양한 결합 및 조립을 통해 목조주택의 구조를 보강해 주며, 응력 분산과 하중에 대한 지지를 견고하게 해 드립니다. 좋은 보강용 철물일수록 최적의 하중을 받쳐줄 수 있는 세밀한 설계를 바탕으로 만들어져 있으며, 일반인부터 전문가들까지 누구나 손쉽게 사용할 수 있습니다.











• 본 카탈로그의 이미지는 실제 제품의 색상과 다소 차이가 있을 수 있습니다.



○ 못(구조용)

구조용으로 쓰이는 못은 크게 타정기(간)용과 일반 못으로 나뉩니다.

타정기용 못은 타정기에 따라 두가지로 나뉘는데, 플라스틱으로 못이 연결되어 있는 스트레이트못과 롤 형태로 말려져 있는 코일못이 있습니다.

						
용용도금못	건네일못	루핑자동못	루핑못	싱글못	네루못	리벳
	Ø2.9×50 / Ø2.9×64 / Ø3.1×75 Ø3.1×83 / Ø3.1×90		Ø3.0×38 / Ø3.2×50 / Ø3.6×63 Ø3.8×75 / Ø4.1×90			
건네일용용도금		콘크리트못				
	Ø2.9×50 / Ø2.9×64 / Ø3.1×83		Ø2.3×50 / Ø3.2×75 / Ø3.6×90			
건네일아연도금		스텐못				
	Ø3.8×40 / Ø2.9×50 / Ø3.1×64 Ø3.1×75 / Ø3.4×83 / Ø3.8×90		Ø3.2×8 / 알루미늄 Ø3.2×8(흑색) / 알루미늄 Ø3.2×8 / 동			
유두못		리벳				
	Ø2.8×50 / Ø3.0×64 Ø3.3×75 / Ø3.8×90		Ø6×75 / Ø6×95 / Ø6×110			
무두못		칼브록				
	Ø3.3×19 / 루핑자동간용 Ø3.3×24(유니코) / 콘크리트 바닥용		Ø12×100(4인치) / 왕와샤 포함 Ø15×100(4인치) / 왕와샤 포함 Ø12×125(5인치) / 왕와샤 포함 Ø12×150(6인치) / 왕와샤 포함			
싱글못		셋트양카				
	Ø2×24(헝네루)		Ø40			
네루못		평와샤				
	Ø3.1×25		Ø2.1×50 / 전기도금			
루핑못(루핑코일)		코일네일못				

• 본 카다로그의 이미지는 실제 제품의 색상과 다소 차이가 있을 수 있습니다.

○ 피스

보통 데크(Deck)와 D.I.Y용으로 가장 많이 쓰이는 제품입니다.
일반 못에 비해 더욱 견고하고 오래도록 목재를 고정시킬 수 있는 장점이 있습니다.

 <p>델타육각피스</p>	<p>#14×50 / 목재용 / 아연도금 #14×75 / 목재용 / 아연도금 #14×125 / 목재용 / 아연도금</p>  <p>윙피스</p> <p>#8×25(접시머리) / 철판용 / 매그니코팅 #8×38(접시머리) / 철판용 / 매그니코팅 #8×41(접시머리) / 철판용 / 매그니코팅 #8×55(접시머리) / 철판용 / 매그니코팅</p>
 <p>육각머리양날피스</p>	<p>#14×50 / 철판용 #14×75 / 철판용 #14×90 / 철판용 #14×120 / 철판용 #14×150 / 철판용 #14×200 / 철판용</p>  <p>델타피스</p> <p>#6×25외날(백색) #6×25외날(흑색) #6×32외날(백색) #6×32외날(흑색) #6×50외날(백색) / 목재용 / 델타도금 #6×50외날(흑색) / 목재용 / 델타도금</p>
 <p>피스</p>	<p>#8×16(외사불이 양날피스) / 철판용 #8×19(외사불이 양날피스) / 철판용 #8×25(외사불이 양날피스) / 철판용 #8×32(외사불이 양날피스) / 철판용 #8×38(외사불이 양날피스) / 철판용 #8×50(외사불이 양날피스) / 철판용</p>  <p>연발스크류피스</p> <p>#16×25외날 / 목재용 / 델타도금 #16×32외날 / 목재용 / 델타도금 #16×38외날 / 목재용 / 델타도금 #16×50외날 / 목재용 / 델타도금 #16×32외날(백색) / 석고용</p>

○ 타카핀

각 용도에 맞는 핀을 알고 사용하면 더욱 쉽게 시공이 가능합니다.

 <p>타카핀(콘크리트용)</p>	 <p>타카핀(목재용)</p>	 <p>실타카핀</p>	 <p>타카핀</p>
---	---	--	--

종류 : ST18, ST25, ST32, ST38, ST45, ST50, ST57, ST64 / DT50, DT64
F-30, F-40, F-50 / 1022J, 422J, 722J, 1010J / A11 / 실타카핀(625), 실타카핀(630)

공구 TOOLS

공구는 좀 더 편리하게 작업을 도와주는 동반자 같은 역할을 합니다.
다양한 공구를 이용하여 좀 더 쉽고 빠르게 작업을 할 수 있습니다.

수동공구



톱



양날톱



석고보드용 톱



다용도 바



원더 바



네일 바



망치



다용도 칼



해머타카



끌세트



비트



드릴비트세트

장비



망치걸이



못주머니



작업벨트



벨트공구주머니



바켓공구주머니

• 본 카다로그의 이미지는 실제 제품의 색상과 다소 차이가 있을 수 있습니다.

○ 측정공구



직선자

직각자

T자-조정

T자-고정

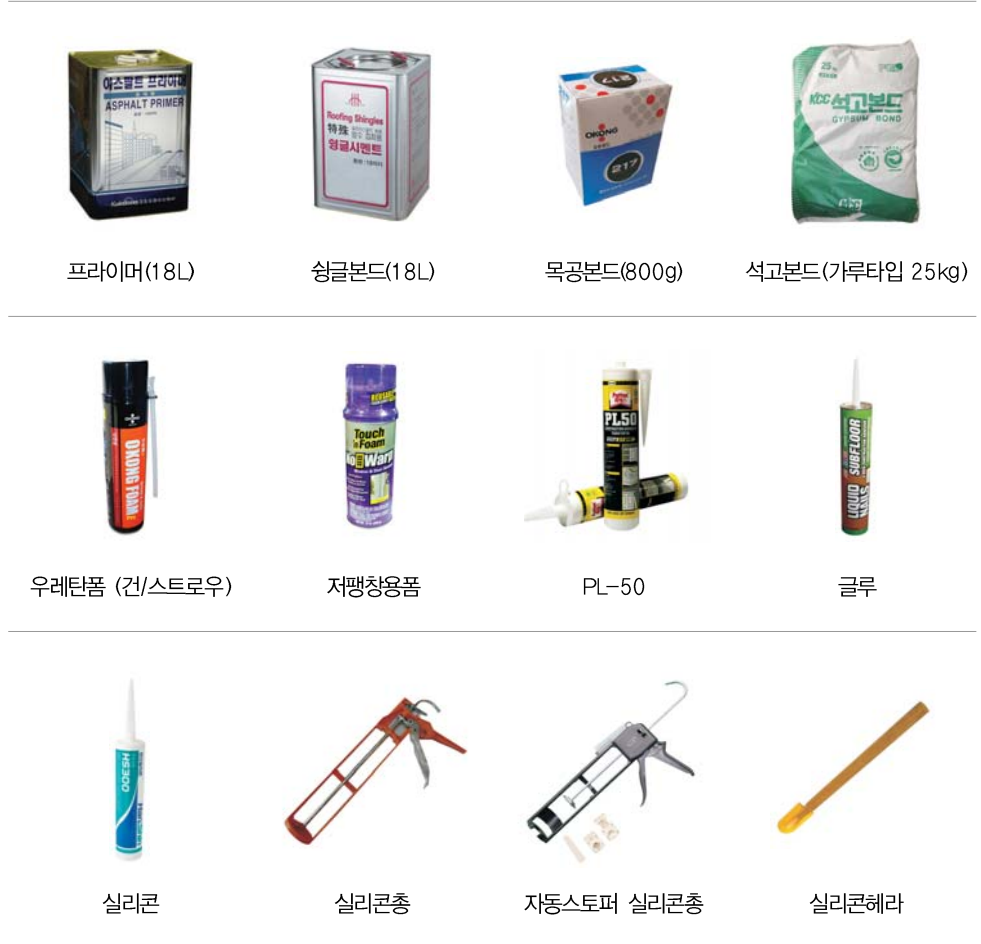
릭스퀘어

수평자

줄자(5m/8m)

먹줄(30m)

접착제
ADHESIVE



프라이머(18L)

청글본드(18L)

목공본드(800g)

석고본드(가루타입 25kg)

우레탄폼 (건/스트로우)

저팽창용폼

PL-50

글루

실리콘

실리콘총

자동스토퍼 실리콘총

실리콘헤라

가든용품

GARDEN GOODS

태양광등



잔디등 P4
(높이 약 68cm)



벽등 P4-W1
(높이 약 68cm)



벽등 CO-98W
(높이 35cm)



정원등 CO-98
(높이 98cm)



정원등 CO-220
(높이 220cm)

파라솔



1단 파라솔
(폭 2,300×높이 2,200)
색상 (레드/블루/그린)



2단 파라솔
(폭 2,700×높이 2,600)
색상 (레드/블루/그린)

파라솔베이스



사각
(510×510×320)



원형
(Ø420×330)

피크닉테이블



6인용
(1830×1600×760)



원형 8인용
(2000×760)


흔들그네



그레이스
(2000×1450×2000) [색상문의]

• 본 카탈로그의 이미지는 실제 제품의 색상과 다소 차이가 있을 수 있습니다.

○ 라텍스



- PVC라텍스 : 색상(백색/갈색)
- 원목라텍스 : 적삼목, 방부목
- 라텍스캡 : 적삼목, 방부목

○ 족욕기

족욕 반신욕 효과의 혁명 증기욕조!
건강통돌이 (족욕, 좌욕 겸용)

증기욕조기 '건강통돌이'는 머리는 차게하고 발을 따뜻하게 하는 두한족열 상태의 건강요법입니다. 또한 혈액순환 및 피부관리, 건강관리에 아주 뛰어난 족욕 및 좌욕 기구입니다.

구성품



전원스위치 및 온도조절기

나무통



발판



의자

(좌욕시 나무통안에 넣고 사용)



가운



수건

○ 기타



애니사이즈 테이블(PVC)



벤치테이블(PVC)



집이식 원목사다리
(600×1200×2800)



kukje 국제하우징(유) · (주)국제
 건축자재 판매 · 지붕공사 전문기업
 크레인 지원 가능

52807 경남 진주시 남강로 941 (상평동 274-12)
 TEL. 055-762-3204 FAX. 055-762-4204
 E-mail. kukjewood@naver.com

[지붕전문상담]
 대표이사 박용길(문화재수리기능자) M.010-3551-7333